

MAN PASER

Email: [admin@manpaser.sch.id]

Website: [https://manpaser.sch.id/]

PANDUAN PENDAFTARAN PPDB ONLINE



PANITIA PELAKSANA PPDB ONLINE MAN PASER 2023-2024

Email [admin@manpaser.sch.id]

CONTENTS

Halaman Sampul.....	
Halaman content	1
Kata Pengantar	2
Syarat dan ketentuan	3
Data Flow Diagram PPDB	4
Halaman Pendaftaran	5
Mobile App.....	6
Formulir Pendaftaran.....	7
Halaman Dashboard	11
Upload Berkas	12
Upload Foto	14
Data Pendaftar	15
Input Data Raport / LBH.....	16
Fase Verifikasi.....	19
Cetak Kartu Pendaftaran.....	20
Proses Verifikasi Data Pendaftar	22
Pengumuman Pemberkasan	23
Penyerahan Cetak Validasi.....	25
Ujian / Test BTQ.....	27
Pengumuman Hasil Kelulusan.....	28
Tips & TRIK	32

KATA PENGANTAR

Buku ini memuat pengenalan dan panduan teknis Penerimaan Peserta Didik Baru secara Daring/Online Madrasah Aliyah Negeri (MAN) PASER mulai dari persiapan dan proses pendaftaran Hingga Proses Ujian Dan Kelulusan

Buku ini dimaksudkan untuk memberikan kemudahan kepada calon peserta didik/orang tua peserta didik yang hendak melakukan pendaftaran sebagai peserta didik baru secara mandiri. Melalui buku ini diharapkan hal – hal yang terkait dengan sistem seleksi penerimaan peserta didik baru dapat dipahami dan dimaknai dengan mudah.

Penyusunan buku ini merupakan upaya strategis untuk memberikan kemudahan dalam memberikan informasi yang luas kepada siswa/orang tua siswa tentang Penerimaan Peserta Didik Baru secara Daring/Online Madrasah Aliyah Negeri (MAN) PASER untuk menyamakan persepsi dan pemahaman serta memberikan pedoman yang jelas dalam teknis pendaftaran.

Tanah Periuk, 05 April 2023

PANITA PPDB ONLINE MAN PASER

Syarat dan Ketentuan Pendaftaran

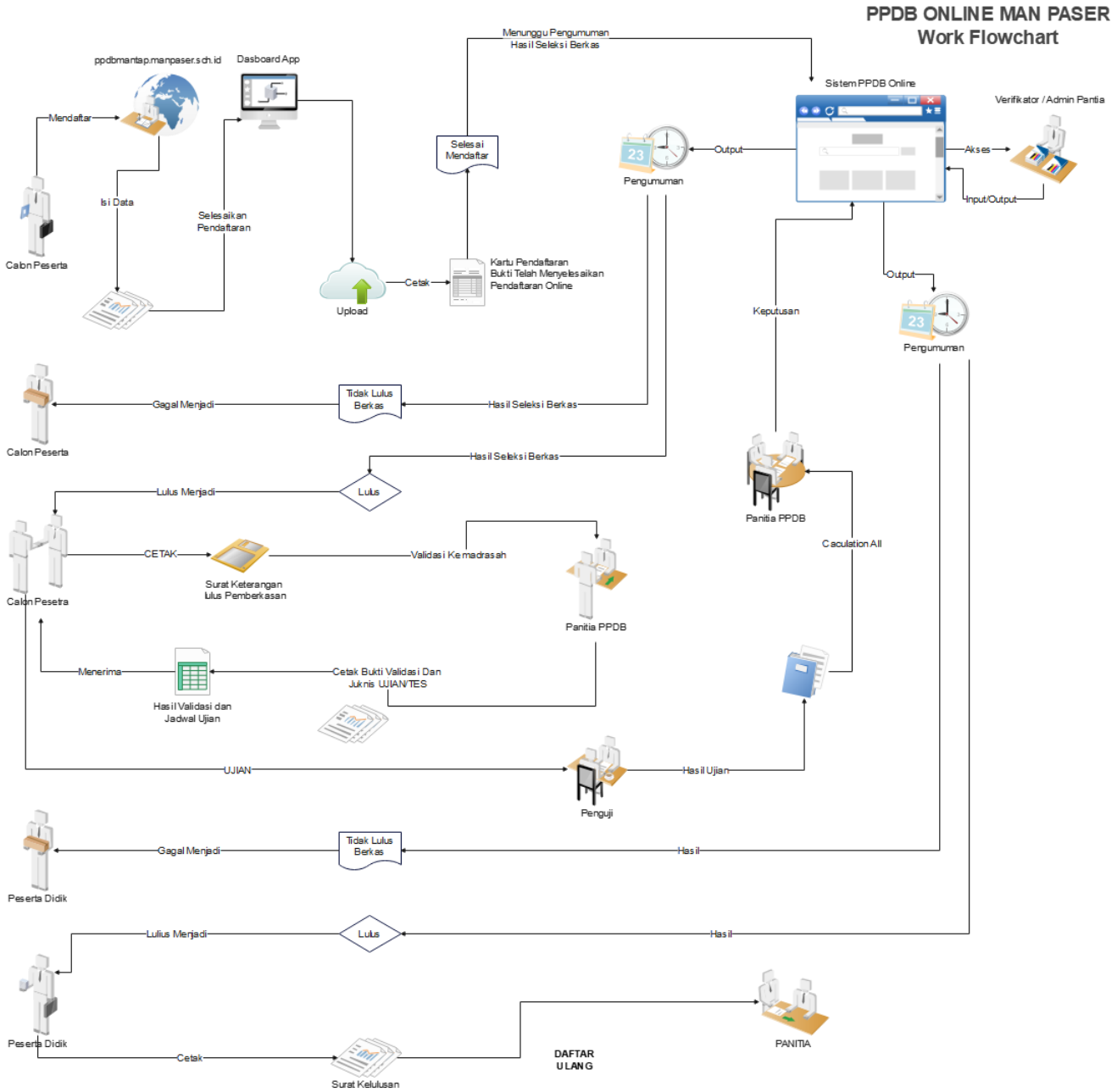
Berikut Syarat dan Ketentuan Pendaftaran Peserta Didik Tahun ajaran 2023 -2024

Semua Calon Pendaftar Diwajibkan Untuk Memastikan Syarat dan Ketentuan Pendaftaran Sebagai berikut :

1. Calon Peserta didik adalah kelas IX MTs/SMP pada tahun pelajaran 2021/2022 atau 2022/2023
2. NISN Calon Peserta didik berstatus Aktif NISN terdaftar pada EMIS (untuk MTs) dan DAPODIK (bagi SMP) (<https://nisn.data.kemdikbud.go.id/>)
3. Calon Peserta didik yang Telah Mendaftar Diwajibkan Bergabung dalam WA Group PPDB 2023 – 2024 Man Paser Guna Update Informasi Seputar PPDB MAN PASER
4. Mendaftar dan Mengisi formulir Secara Online <https://ppdbmantap.manpaser.sch.id/>
5. Menyimpan Dengan Baik Nomer Pendaftaran dan NISN. Nomer Pendaftaran akan dijadikan User Name dan NISN adalah Password
6. Calon Peserta didik Wajib Mengisi Hasil Nilai Raport/Laporan Hasil Belajar Baik dari Semester 1 Sampai Semester 5 Pada Field Nilai Raport pada Pendaftaran Online PPDB MAN Paser.
7. Mengunggah (upload) scan Akta kelahiran, scan Kartu Keluarga, scan Kartu KIP, PKH, KHS, scan rapor/Laporan hasil belajar asli semester 3, 4, dan 5 (Format PDF kurang dari 1Mb). Tuntas KKM (Format PDF Masing masing Dokumen Berukuran Kurang Dari 500kb).
8. Mengunggah (upload) foto berwarna ukuran 3 X 4 dengan warna latar belakang merah dan berseragam madrasah/sekolah (format foto JPG/JPEG kurang dari 500kb)
9. Mengunggah (upload) scan hasil kejuaraan asli, sebagai juara I, II, III tingkat Propinsi, Nasional, Internasional dan juara I tingkat Kabupaten/Kota KSM, OSN, Tahfidz, Seni Tari, Olahraga (Basket), Paskibraka, Marching Band (Terompet), dll) (Format PDF kurang dari 500Kb)
10. Pengumuman Kelulusan Pemberkasan Dapat Diakses Pasa Sistem PPDB Online Dengan Menginput No Pendaftaran dan NISN
11. Calon Peserta didik yang dinyatakan Lulus Pemberkasan Agar Datang Kemadrasah Sesuai Jadwal Timeline yang Telah ditetapkan Untuk Melakukan Validasi Guna mendapatkan Kartu dan Jadwal Ujian
12. Mengikuti Ujian/TES BTQ diwajibkan untuk seluruh peserta

Data Flow PPDB

Data Flow diagram PPDB MAN Paser 2023-2024



HALAMAN PENDAFTARAN

5

<https://ppdbmantap.manpaser.sch.id/>

Untuk dapat mendaftar menjadi calon siswa MAN Paser tahun ajaran 2023 - 2024

Semua calon pendaftar diwajibkan untuk memastikan link alamat pendaftaran dengan benar sesuai dengan link/alamat yang telah di berikan.

The screenshot shows the website for PPDB MAN Paser. The URL <https://ppdbmantap.manpaser.sch.id/> is highlighted in the browser's address bar. The website header includes the school logo and name, along with navigation links for TIMELINE, INFO, SYARAT, and NARAHUBUNG. The main banner features the school's name, address, and phone number, along with a large heading for 'PENDAFTARAN PESERTA DIDIK BARU TAHUN PELAJARAN 2023/2024'. A timeline of steps is listed: NISN berstatus Aktif, Bergabung dalam Wa Group PPDB 2023/2024, Mendaftar dan Mengisi formulir Online, Upload Kelengkapan Berkas, and Validasi Dan TES BTQ. Contact information for the school and a list of staff are also provided.

Untuk Tampilan Terbaik Gunakan Browser :

- ✓ Mozilla Firefox Version 103 Keatas
- ✓ Microsoft Edge Terbaru
- ✓ Google Chrome Version 97 Keatas

Untuk Penggunaan HandPhone dapat megikuti Intruksi Dibawah Ini :

- Pastikan Untuk Mengaktifkan Desktop Site Pada Peramban Browser
- Contoh Desktop Site Dapat Dilihat Pada Bagian Dibawah ini

Mobile APP

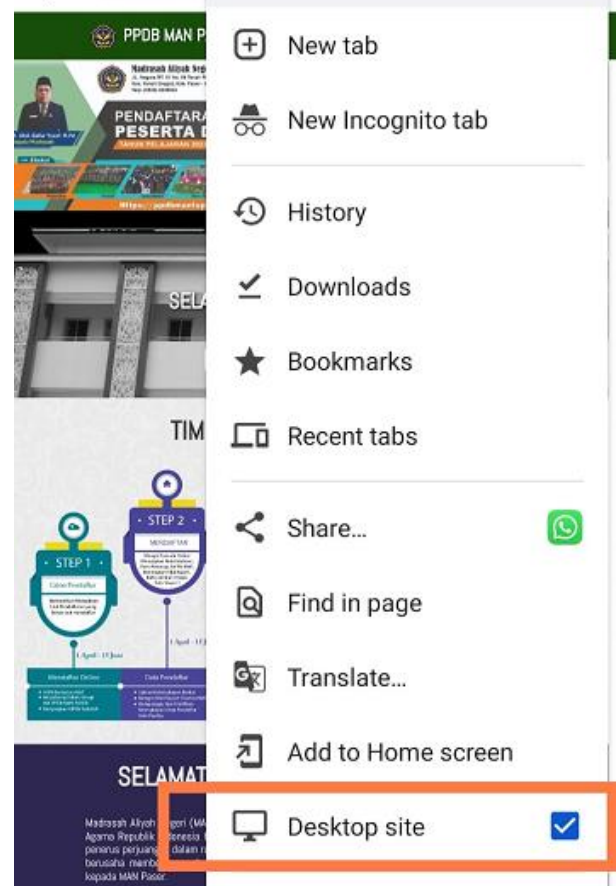
Tahap 1

- Klik Pada Bagian Titik yang Berbentuk Vertikal Seperti tampak Gambar Disamping.



Tahap 2

Aktifkan Dektop Site (centang Opsi) Agar Tampilan Dapat Berjalan dengan Baik.



Panduan Pengisian Field Formulir PPDB

Untuk dapat mengisi formulir ppdb online dengan benar, seluruh pendaftar agar memperhatikan keterangan berikut dengan **lugas dan saksama**.

DATA SISWA :

1. Field Jalur Pendaftaran :

- ✓ Jalur Pendaftaran Reguler diperuntukkan untuk semua kalangan pendaftar
- ✓ Jalur Prestasi Diperuntukkan bagi Pendaftar yang memiliki Segenap Prestasi Baik bidang Akademik dan Non Akademik
- ✓ Jalur Afirmasi Merupakan jalur yang diperuntukkan Bagi pendaftar keluarga Kurang mampu

2. Field Nama Lengkap :

- ✓ Diisi dengan nama lengkap calon pendaftar

3. Field NISN:

- ✓ Diisi dengan NISN calon Pendaftar (wajib Aktif dan terdaftar MTs Pada Data EMIS dan SMP pada data DAPODIK)

4. Field Jenis Kelamin :

- ✓ Diisi dengan Jenis Kelamin Pendaftar

5. Field NIK Siswa :

- ✓ Diisi dengan NIK dengan Benar Sesuai dengan AKTA/IJAZAH

6. Field Tempat Kelahiran:

- ✓ Diisi dengan Tempat kelahiran Pendaftar

7. Field Tanggal Kelahiran:

- ✓ Diisi dengan Tanggal Kelahiran Peserta dengan Format :
Tanggal-Bulan-Tahun

8. Field Agama:

- ✓ Diisi dengan Agama Peserta

Panduan Pengisian Field Formulir PPDB

Untuk dapat mengisi formulir ppdb online dengan benar, seluruh pendaftar agar memperhatikan keterangan berikut dengan **lugas dan saksama**.

9. Field Status Anak :

- ✓ Diisi dengan status peserta yang terdapat dalam keluarga jika Anak Angkat/Sambung Wajib Menyertakan data Wali.

10. Field Anak ke :

- ✓ Diisi dengan urutan Saudara pendaftar dalam keluarga

11. Field Jumlah Saudara :

- ✓ Diisi dengan Jumlah Saudara peserta pendaftar

12. Field Handphone/WhatsApp :

- ✓ Diisi dengan nama Nomer Handphone calon Pendaftar, Pastikan Nomer Aktif, dan dapat di hubungi.

13. Field Alamat :

- ✓ Diisi dengan Alamat Jelas Sesuai Dengan Kartu Keluarga

DATA ORANG TUA :

14. Field Nomer KK :

- ✓ Diisi Dengan Nomer Kartu Keluarga

15. Field Kepala Keluarga :

- ✓ Diisi dengan Nama kepala keluarga berdasarkan Kartu Keluarga yang ada.

16. Field Nama Ayah Kandung :

- ✓ Diisi dengan Nama Ayah Kandung Peserta

17. Field NIK Ayah :

Diisi dengan NIK yang Terdapat dalam Kartu Keluarga

18. Field Tahun Lahir Ayah:

- ✓ Diisi dengan Tahun Lahir Ayah

Panduan Pengisian Field Formulir PPDB

Untuk dapat mengisi formulir ppdb online dengan benar, seluruh pendaftar agar memperhatikan keterangan berikut dengan **lugas dan saksama**.

19. Field Status Ayah :

- ✓ Diisi dengan Status Ayah Saat ini
- ✓ Pekerjaan, Penghasilan dan riwayat Pendidikan Ayah

20. Field HP/WhatsApp :

- ✓ Diisi dengan Nomor HP orang Tua yang dapat dihubungi

21. Field Nama Ibu Kandung :

- ✓ Diisi dengan nama Ibu Kandung Pendaftar

22. Field NIK Ibu :

- ✓ Diisi Dengan NIK Ibu Sesuai Kartu Keluarga

23. Field Tahun Lahir Ibu :

- ✓ Diisi Dengan Tahun Lahir Ibu

24. Field Status Ibu :

- ✓ Diisi Dengan Status Ibu Saat ini
- ✓ Diisi dengan Pekerjaan, Penghasilan dan Riwayat Pendidikan ibu.

25. Field HP/WhatsApp :

- ✓ Diisi dengan Nomor HP orang tua yang dapat dihubungi

26. Field Nama Ayah Kandung :

- ✓ Diisi dengan Nama Ayah Kandung Peserta

27. Field NIK Wali :

- ✓ Diisi Jika Peserta Pendaftar memiliki wali
- ✓ Pekerjaan, Penghasilan dan riwayat Pendidikan Wali

28. Field Hp/WhatsApp:

- ✓ Diisi dengan Nomor Wali yang dapat dihubungi

Panduan Pengisian Field Formulir PPDB

Untuk dapat mengisi formulir ppdb online dengan benar, seluruh pendaftar agar memperhatikan keterangan berikut dengan **lugas dan saksama**.

KARTU PENERIMA BANTUAN :

29. Field KKS :

- ✓ Diisi dengan Nomor Kartu Jika Peserta Memiliki kartu Keluarga Sejahtera

30. Field PKH :

- ✓ Diisi dengan Nomor Kartu Jika Peserta memiliki Kartu Program Keluarga Harapan

31. Field KIP:

- ✓ Diisi Dengan Nomor Kartu Jika Peserta Memiliki Kartu Indonesia Pintar

DATA SEKOLAH ASAL PESERTA:

32. Field Asal Sekolah:

- ✓ Diisi dengan Asal Sekolah Peserta
- ✓ Jenjang Sekolah Asal Peserta
- ✓ Status Sekolah Asal Peserta
- ✓ NPSN Sekolah

33. Field Alamat :

- ✓ Diisi dengan Alamat Asal Sekolah

PERIKSA KEMBALI DATA PESERTA SEBELUM PESERTA MELAKUKAN KONFIRMASI

Jika dipastikan Data Sudah Benar dan Sesuai Silahkan Klik “Daftar Sekarang”

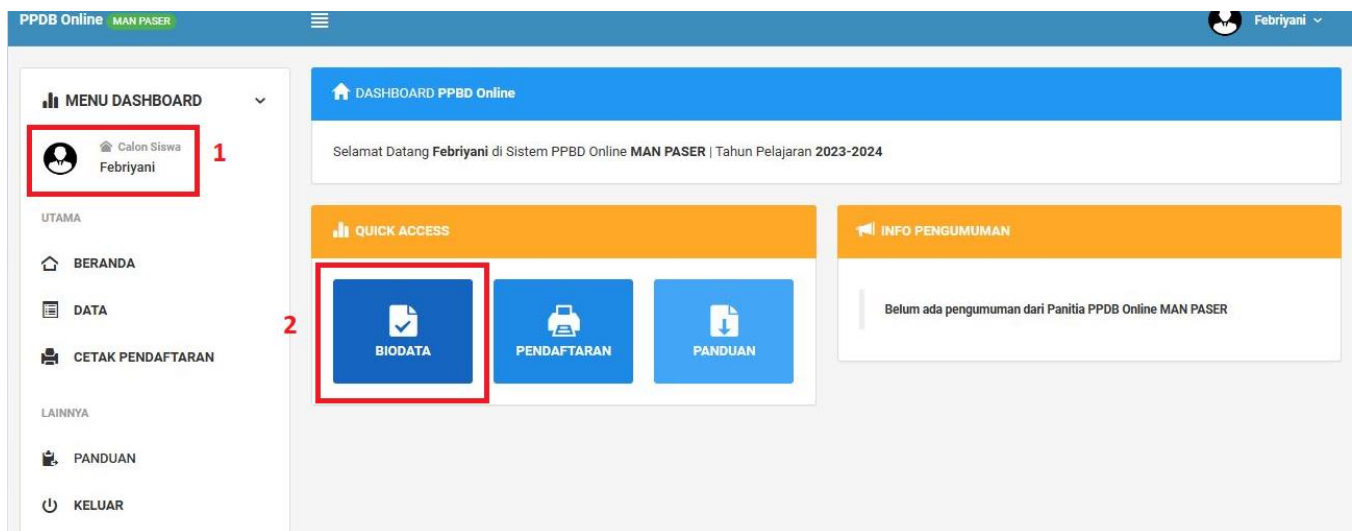
✓ Data yang saya masukkan sudah sesuai syarat & ketentuan!

✓ DAFTAR SEKARANG



Tampilan Menu Awal PPDB Calon Siswa

Untuk dapat mengisi formulir ppdb online dengan benar, seluruh pendaftar agar memperhatikan keterangan berikut dengan **lugas dan saksama**.



Langkah 1 : Tampilan Awal dashboard setelah calon peserta didik melakukan registrasi pengisian data formulir PPDB Online

Langkah 1 :

1. Profile ANDA :

- ✓ Berikut adalah Nama Anda Sebagai Calon Peserta didik MAN Paser Tahun Ajaran 2023 - 2024

Langkah 2 :

2. Menu BIODATA:

- ✓ Klik Menu Biodata Guna Melanjutkan Pendaftaran PPDB ONLINE

Tampilan Menu Upload Berkas Calon SISWA

Untuk dapat mengisi formulir ppdb online dengan benar, seluruh pendaftar agar memperhatikan keterangan berikut dengan **lugas dan saksama**.

No.	Jenis	Status
1	Akte Kelahiran	X belum
2	SKL/SHU/SKHU	X belum
3	Kartu Keluarga	X belum
4	Rapot 3, 4, dan 5	X belum
5	Sertifikat Piagam/Prestasi	X belum
6	KIP/PKH/KHS	X belum

1. BIODATA SISWA	
No. Pendaftaran	PPDB20230330003
NISN	8908909891
NIK	1234567890123457
Nama Lengkap	Febriyani
Jenis Kelamin	Laki-Laki
Tempat & Tgl. Lahir	Tanah Periuik, 02 Februari 2002
Agama	Islam
Status anak	Anak Kandung
Alamat	Jl. Negara, Tanah Periuik Paser Blengkong Paser Blengkong 76333
Handphone/WhatsApp	081212345679
No. KK	1234567890098776
Nama KK	Suyuti

2. DATA SEKOLAH	
Nama Sekolah	MTs laburan Lama
NPSN	98987654
Status	NEGERI

Langkah 3 : Mengunggah/Upload Kelengkapan Berkas Sesuai filed yang Telah Disedikan

Langkah 3 :

3. Upload Berkas :

- ✓ Pastikan Calon Peserta didik mengunggah/upload Berkas Sesuai dengan field yang Telah Disediakan
- ✓ Pilih Jenis Berkas Yang Akan Dipilih
- ✓ File Berkas Hanya dalam format PDF dan Harus Berukuran <500Kb
- ✓ Klik Tombol Upload Berkas
- ✓ Pastikan Menerima Pop-up Data Berhasil Di Upload
- ✓ Dan Status dari berwarna merah Menjadi Berwarna Hijau
- ✓ Lebih Jelas Perhatikan Gambar dibawah ini :

UPLOAD BERKAS

No.	Jenis	Status
1	Akte Kelahiran	✘ belum
2	SKL/SHU/SKHU	✘ belum
3	Kartu Keluarga	✘ belum
4	Rapot 3, 4, dan 5	✘ belum
5	Sertifikat Piagam/Prestasi	✘ belum
6	KIP/PKH/KHS	✘ belum

JENIS FILE -- Pilih jenis berkas --

UPLOAD No file chosen

*Format PDF, Ukuran File Kurang Dari 500Kb

UPLOAD BERKAS

Belum Upload Berkas

- ✓ Calon Pendaftar yang Tidak memiliki Dokumen dalam Bentuk PDF dapat Mengikuti Tips dan Trik Pada Halaman Akhir Panduan Pendaftaran
- ✓ Calon Pendaftar yang ingin resize/Mengecilkan Ukuran PDF dapat mengikuti Tips dan Trik Pada Pada Halaman Akhir Panduan Pendaftaran

UPLOAD BERKAS

No.	Jenis	Status
1	Akte Kelahiran	✔ Sudah
2	SKL/SHU/SKHU	✔ Sudah
3	Kartu Keluarga	✔ Sudah
4	Rapot 3, 4, dan 5	✔ Sudah
5	Sertifikat Piagam/Prestasi	✔ Sudah
6	KIP/PKH/KHS	✔ Sudah

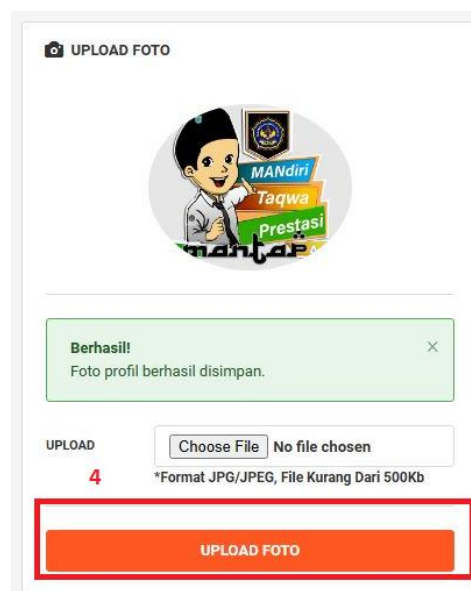
Berhasil! File prestasi diupload

Sudah Upload Berkas

- ✓ Calon Peserta didik Tidak Perlu Mengunggah/Upload Dokumen yang Tidak Sesuai dengan **Jalur Pendaftaran yang Dipilih Sebelumnya**.
- ✓ Rapot 3,4,5 dalam Tergabung dalam 1 Dokumen Pdf.

Tampilan Menu Upload Foto Calon SISWA

Untuk dapat mengisi formulir ppdb online dengan benar, seluruh pendaftar agar memperhatikan keterangan berikut dengan **lugas dan saksama**



Langkah 4 : Upload Foto 3x4 dengan latar belakang warna merah Berseragam Sekolah/OSIS

Langkah 4 :

4. Upload Photo :

- ✓ Upload Photo Menggunakan Photo 3x4 Berseragam Sekolah/Osis dengan latar belakang berwarna merah
- ✓ File Berkas Hanya dalam format JPG/JPEG dan Harus Berukuran <500Kb
- ✓ Gambar diatas hanyalah ilustrasi
- ✓ Tidak Diperkenankan Upload Photo Selain Ketentuan Pendaftaran
- ✓ Pastikan Menerima Pop-up Foto Berhasil Di Upload
- ✓ Selanjutnya :

Tampilan Menu Data Calon Siswa

Untuk dapat mengisi formulir ppdb online dengan benar, seluruh pendaftar agar memperhatikan keterangan berikut dengan **lugas dan saksama**

No.	No. Pendaftaran	NISN	Nama Lengkap	Verifikasi	Kelulusan	Aksi
1	PPDB20230330003	8908909891	Febriyani	Belum diverifikasi	Proses	

A. Data Berkas		
No.	Jenis Berkas	Status
1	Akte Kelahiran	✓ Sudah upload
2	SKL/SHU/SKHU	✓ Sudah upload
3	Kartu Keluarga	✓ Sudah upload
4	Rapot 3, 4, dan 5	✓ Sudah upload
5	Sertifikat Piagam/Prestasi	✓ Sudah upload
6	Suket. Tahfidz	✓ Sudah upload

B. DATA NILAI		
No.	Mata Pelajaran	Rata-Rata Nilai
1.	Agama	0
2.	Matematika	0
3.	Bahasa Inggris	0
4.	Bahasa Indonesia	0
5.	IPA	0
6.	IPS	0

Langkah 5 dan : Tampilan Data Berkas Telah Lengkap Di unggah

Langkah 5 :




5. Menu Data :

- ✓ Klik Menu DATA untuk memastikan apakah Seluruh Berkas pendaftaran Telah Di upload
- ✓ Pastikan bahwa Dokumen yang diupload berdasar Jalur Pendaftaran yang Dipilih sebelumnya
- ✓ Perhatikan pada Data Nilai yang Masih Tidak Bernilai Atau (0).
- ✓ **Ini Menandakan Pendaftar Belum Menginput Nilai Raport/Laporan Hasil Belajar**
- ✓ Langkah Selanjutnya Perhatikan Gambar di bawah :

Tampilan Menu Input Raport / LBH Calon Siswa

Untuk dapat mengisi formulir ppdb online dengan benar, seluruh pendaftar agar memperhatikan keterangan berikut dengan **lugas dan saksama**

DATA

No.	No. Pendaftaran	NISN	Nama Lengkap	Verifikasi	Kelulusan	Aksi
1	PPDB20230330003	8908909891	Febriyani	Belum diverifikasi	Proses	   6 Nilai

A. Data Berkas

No.	Jenis Berkas	Status
1	Akte Kelahiran	✓ Sudah upload
2	SKL/SHU/SKHU	✓ Sudah upload
3	Kartu Keluarga	✓ Sudah upload
4	Rapot 3, 4, dan 5	✓ Sudah upload
5	Sertifikat Piagam/Prestasi	✓ Sudah upload
6	Suket. Tahfidz	✓ Sudah upload

B. DATA NILAI

No.	Mata Pelajaran	Rata-Rata Nilai
1.	Agama	0
2.	Matematika	0
3.	Bahasa Inggris	0
4.	Bahasa Indonesia	0
5.	IPA	0
6.	IPS	0

Langkah 6: Menginput Nilai Raport/Laporan Hasil Belajar

Langkah 6:

6. Menu NILAI :

- ✓ Pada Tabel Aksi Pilih Icon Nilai Yang Berwarna Hijau Untuk Menginput Nilai Raport/Laporan Hasil Belajar

- ✓ Langkah Selanjutnya Perhatikan Gambar di bawah :

Tampilan Menu Input Raport / LBH Calon Siswa

Untuk dapat mengisi formulir ppdb online dengan benar, seluruh pendaftar agar memperhatikan keterangan berikut dengan **lugas dan saksama**

Proses Input Nilai Raport/Laporan Hasil Belajar

- ✓ Pada Tabel Input Nilai Silahkan calon peserta didik menginput nilai Sesuai dengan field yang telah disediakan
- ✓ Pilih Semester dan
- ✓ Simpan Nilai
- ✓ Nilai Yang berhasil disimpan akan Tampil pada Kolom Detail Nilai
- ✓ Perhatikan Pada Gambar dibawah dimana Nilai Iput Telah Diinput Untuk Seluruh Semester
- ✓ Langkah Akhir Pilih **Selesai Input Nilai**

Tampilan Menu Awal PPDB Calon Siswa

Untuk dapat mengisi formulir ppdb online dengan benar, seluruh pendaftar agar memperhatikan keterangan berikut dengan **lugas dan saksama**

The screenshot shows the 'INPUT NILAI' form with the following data:

No.	Semester	AGM	MTK	BING	BIND	IPA	IPS	TOTAL
1.	sem. 1	70	80	80	70	77	81	458
Rata-rata		70	80	80	70	77	81	458

The form also includes a dropdown menu for selecting the semester, currently set to Semester 1.

Proses Input Nilai Raport/Laporan Hasil Belajar tiap tiap Semester

The screenshot shows the 'INPUT NILAI' form with the following data:

No.	Semester	AGM	MTK	BING	BIND	IPA	IPS	TOTAL
1.	sem. 1	70	80	80	70	77	81	458
2.	sem. 2	78	88	90	89	77	76	498
3.	sem. 3	77	76	75	78	88	81	475
4.	sem. 4	99	78	77	76	85	71	486
5.	sem. 5	76	76	88	89	78	93	500
Rata-rata		80	80	82	80	81	80	483

The form also includes a dropdown menu for selecting the semester, currently set to Semester 1, and a 'Simpan Nilai' button.

Proses Selesai Input Nilai Raport/Laporan Hasil Belajar

Tampilan Fase Verifikasi Data Calon Siswa

Untuk dapat mengisi formulir ppdb online dengan benar, seluruh pendaftar agar memperhatikan keterangan berikut dengan **lugas dan saksama**

The screenshot displays a dashboard with a sidebar menu on the left and a main content area. The sidebar menu includes options like 'MENU DASHBOARD', 'Calon Siswa Febriyani', 'UTAMA', 'BERANDA', 'DATA', 'CETAK PENDAFTARAN', 'LAINNYA', 'PANDUAN', and 'KELUAR'. The main content area is titled 'DATA' and features a table with columns: 'No.', 'No. Pendaftaran', 'NISN', 'Nama Lengkap', 'Verifikasi', 'Kelulusan', and 'Aksi'. The first row shows a student with ID PPDB20230330003, NISN 8908909891, and name Febriyani. The 'Verifikasi' status is 'Belum diverifikasi' (highlighted in red), and the 'Kelulusan' status is 'Proses' (also highlighted in red). Below the main table, there are two sub-tables: 'A. Data Berkas' and 'B. DATA NILAI'. 'A. Data Berkas' lists six documents, all with a status of 'Sudah upload' (highlighted in purple). 'B. DATA NILAI' lists six subjects with their respective average scores: Agama (80), Matematika (80), Bahasa Inggris (82), Bahasa Indonesia (80), IPA (81), and IPS (80).

No.	No. Pendaftaran	NISN	Nama Lengkap	Verifikasi	Kelulusan	Aksi
1	PPDB20230330003	8908909891	Febriyani	Belum diverifikasi	Proses	[Icons]

A. Data Berkas		
No.	Jenis Berkas	Status
1	Akte Kelahiran	Sudah upload
2	SKL/SHU/SKHU	Sudah upload
3	Kartu Keluarga	Sudah upload
4	Rapot 3, 4, dan 5	Sudah upload
5	Sertifikat Piagam/Prestasi	Sudah upload
6	Kartu Jaminan Pelajar	Sudah upload

B. DATA NILAI		
No.	Mata Pelajaran	Rata-Rata Nilai
1.	Agama	80
2.	Matematika	80
3.	Bahasa Inggris	82
4.	Bahasa Indonesia	80
5.	IPA	81
6.	IPS	80

Langkah 7 : Menunggu Hasil Verifikasi Berkas Oleh Panitia

Langkah 7 :

7. Proses Verifikasi:

- ✓ Pada fase Ini Calon Pendaftar Akan Menunggu Proses Verifikasi Dokumen Pendaftar
- ✓ Hasil Verifikasi Dapat dilihat Pada Halaman Beranda Masing Masing Calon Peserta Didik
- ✓ Login Menggunakan No Pendaftaran dan NIS sebagai Password.

- ✓ **HASIL INI BUKANLAH KELULUSAN MENJADI CALON PESERTA DIDIK MELAINKAN HASIL LULUS PEMBERKASAN UNTUK KE FASE SELANJUTNYA**
- ✓ Langkah Akhir ialah Cetak kartu pendaftaran Sebagai **Bukti Telah Menyelesaikan Pendaftaran Online**

Tampilan Menu Cetak Kartu Pendaftaran

Untuk dapat mengisi formulir ppdb online dengan benar, seluruh pendaftar agar memperhatikan keterangan berikut dengan **lugas dan saksama**



Langkah 8 : Cetak Kartu Pendaftaran

Langkah 8 :

8. Cetak Kartu Pendaftaran:

- ✓ Terdapat Informasi No Pendaftaran dan NISN calon Peserta didik Pada Kartu Pendaftaran
- ✓ Simpan dan cetak Kartu pendafran sebagai bukti telah menyelesaikan pendaftaran secara online

- ✓ Contoh Kartu Pendaftaran ada pada gambar dibawah ini



HASIL CETAK KARTU

Pendaftaran Online Akun **PPDB20230330003** | Febriyani



PENERIMAAN PESERTA DIDIK BARU
MAN PASER
JL. NEGARA RT. 01 NO. 64 TANAH PERIUK

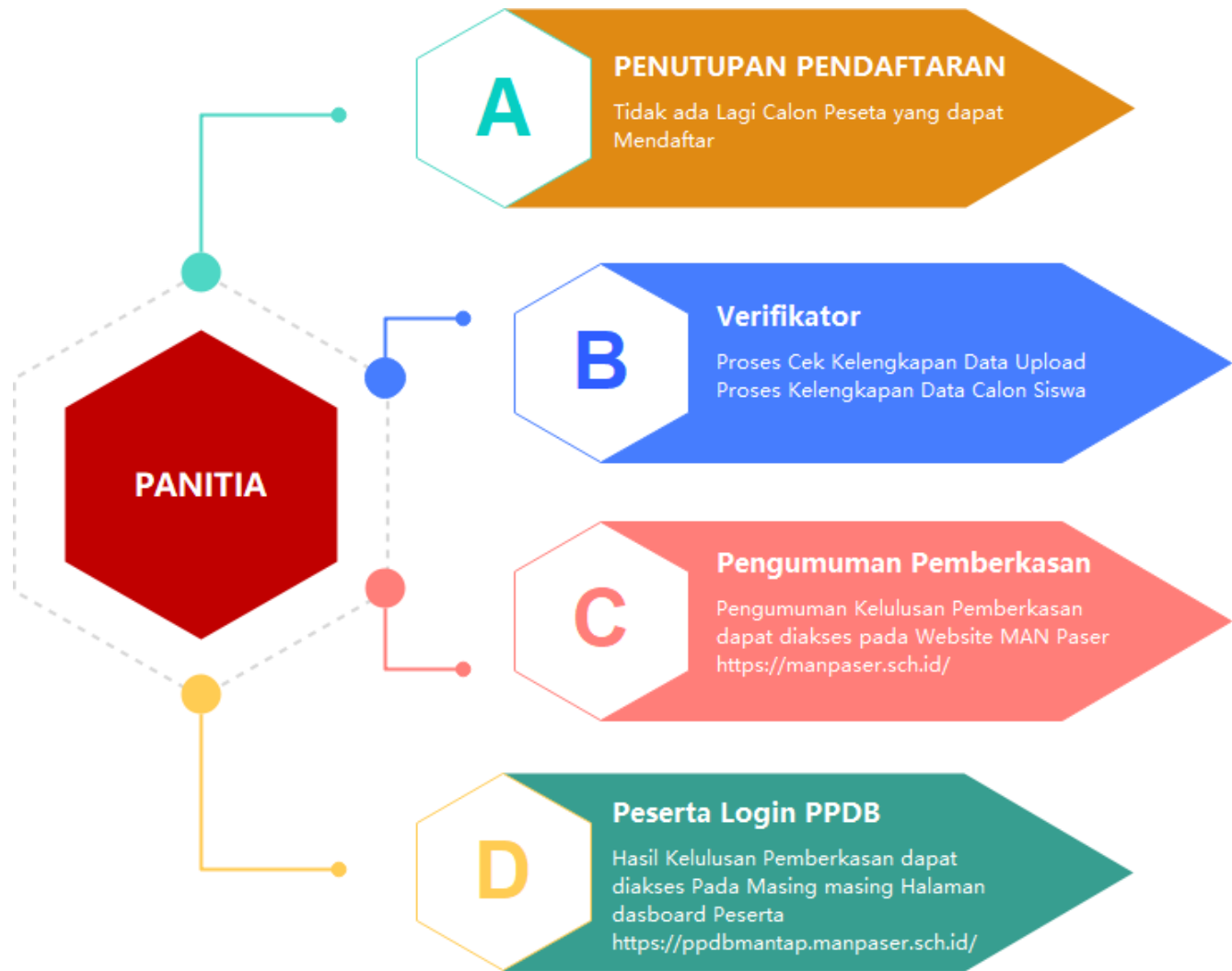
Dokumen ini resmi dikeluarkan oleh
MAN PASER
melalui <http://localhost/ppdbmanpas/>

TANDA BUKTI PENDAFTARAN PENERIMAAN PESERTA DIDIK BARU Tahun Pelajaran 2023-2024					
INFO PENDAFTARAN					
Nomor Pendaftaran		Password		Tanggal Pendaftaran	
PPDB20230330003		8908909891		2023-03-30 16:57:35	
BIODATA SISWA					
	Jalur Masuk	Reguler	Alamat		
	NIK	1234567890123457	Jalan	Jl. Negara 76333	
	Nama Lengkap	Febriyani	Desa/Kelurahan	Tanah Periuk	
	TTL	Tanah Periuk, 02 Februari 2002	Kecamatan	Paser Blengkong	
	Jenis Kelamin	Laki-Laki	Kabupaten	Paser Blengkong	
	Agama	Islam	Provinsi	Kalimantan Timur	
	NISN	8908909891	No. HP	081212345679	
	Sekolah Asal	MTs Laburan Lama	Ayah	Suyuti	
	Tgl. Cetak	30 Maret 2023	Ibu	Yamas	
KEPALA KELUARGA			INFORMASI AKUN		
Nomor KK	1234567890098776		Username	PPDB20230330003	
Nama Kepala Keluarga	Suyuti		Password	8908909891	
PERINGATAN! Calon siswa yang diterima namun TIDAK DAFTAR ULANG sesuai dengan jadwal yang ditentukan, dianggap MENGUNDULKAN DIRI .					

Langkah 8 : Cetak Kartu Peserta didik

- ✓ Hasil Verifikasi Pemberkasan Akan diumumkan Selanjutnya Setelah Pendaftaran Ditutup
- ✓ Sampai Di Fase ini Proses Pendaftaran Online Telah Selesai dilakukan Silahkan Keluar/Logout Dari Aplikasi PPDB ONLINE
- ✓ No Pendaftaran dan Password Digunakan untuk Login Sistem PPDB Untuk Melihat Hasil Verifikasi Pada masing – masing Peserta

PROSES VERIFIKASI DATA PENDAFTAR



Info Tanggal Pengumuman Verifikasi Berkas dapat diakses di website man maser <https://manpaser.sch.id/>

Hasil Pemberkasan Dapat Diakses Pada
<https://ppdbmantap.manpaser.sch.id/>

PPDB MAN PASER

Oleh Panitia dan jadwal ujian / tes Kelulusan Proses Daftar Ulang

SELAMAT DATANG DI PPDB MAN PASER

Madrasah Aliyah Negeri (MAN) Paser, sebagai lembaga pendidikan Islam formal di bawah Kementerian Agama Republik Indonesia berkomitmen memberikan kontribusi yang besar bagi masyarakat sebagai penerus perjuangan dalam rangka syiar agama Islam. Dengan memperhatikan kebutuhan tersebut, kami berusaha memberikan pelayanan terbaik kepada anak-anak yang pendidikannya sudah dipercayakan kepada MAN Paser.

Pengisian form PPDB Online mohon diperhatikan data yang dibutuhkan yang nantinya akan digunakan dalam proses PPDB. Setelah proses pengisian form PPDB secara online berhasil dilakukan, calon siswa akan mendapat bukti daftar dengan nomor pendaftaran dan harus disimpan yang akan digunakan untuk proses selanjutnya.

Dalam membuat akun calon peserta didik agar menyimpan No pendaftaran, No pendaftaran digunakan untuk login pada sistem ppdb dan Gunakan NISN Sebagai Password, Calon Peserta didik hanya dapat mendaftar 1 akun. Pastikan telah mengisi semua data dengan lengkap dan benar.

Informasi Seputar PPDB dapat dilihat pada halaman website MAN Paser >> Publikasi >> PPDB MAN Paser

9

Registrasi Pendaftaran LOGIN Peserta Didik Download Panduan PPDB Download Video Tutorial Website MAN PASER

Langkah 9 : Login Sistem PPDB

Langkah 9 :

9. Proses Login Cek Hasil Pemberkasan:

- ✓ Pada saat Pendaftaran Telah ditutup dan
- ✓ Informasi Pada website man paser telah dikeluarkan mengenai hasil verifikasi telah selesai dilakukan maka

- ✓ Calon Peserta didik dapat mengakses system ppdb untuk melihat Hasil kelulusan Pemberkasan
- ✓ Login Menggunakan NO pendaftaran dan NISN sebagai Password

Tampilan Dashboard lulus verifikasi berkas

Untuk dapat mengisi formulir ppdb online dengan benar, seluruh pendaftar agar memperhatikan keterangan berikut dengan **lugas dan saksama**

The screenshot displays the PPDB Online dashboard for MAN PASER. The user is identified as Febriyani. The dashboard includes a navigation menu on the left with options like 'MENU DASHBOARD', 'BERANDA', 'DATA', 'CETAK PENDAFTARAN', 'PANDUAN', and 'KELUAR'. The main content area features a 'DASHBOARD PPBD Online' header, a welcome message, and a 'QUICK ACCESS' section with buttons for 'BIODATA', 'PENDAFTARAN', and 'PANDUAN'. A highlighted 'INFO PENGUMUMAN' section contains a congratulatory message: 'Selamat! Atas nama Febriyani dinyatakan: ✓ Lulus Verifikasi Berkas. Penerimaan Peserta Didik Baru (PPDB) - MAN PASER | 2023-2024. Silahkan cetak bukti lulus verifikasi berkas.' Below the message is a 'Cetak Bukti Verifikasi' button with a red '10' next to it.

Langkah 10 : Dasboard kelulusan Verifikasi Berkas Peserta

Langkah 10 :

10. Proses Cetak Hasil Verifikasi :

- ✓ Peserta didik yang dinyatakan lulus verifikasi berkas wajib mencetak bukti verifikasi
- ✓ Bukti Verifikasi wajib ditandatangani orang tua/wali Pendaftar

- ✓ **Datang Kemadrasah Untuk Melakukan VALIDASI sesuai Jadwal Timeline PANITIA PPDB MAN Paser**
- ✓ **Membawa Cetak KARTU Pendaftaran dan Cetak Kartu Bukti Verifikasi**

PENYERAHAN CETAK VALIDASI

Penyerahan Bukti Cetak Kartu Dan Validasi Peserta

Untuk dapat mengisi formulir ppdb online dengan benar, seluruh pendaftar agar memperhatikan keterangan berikut dengan **lugas dan saksama**

Tanda Bukti Verifikasi Akun **PPDB20230330003** | Febriyani



PENERIMAAN PESERTA DIDIK BARU
MAN PASER
JL. NEGARA RT. 01 NO. 64 TANAH PERIUK

Dokumen ini adalah **bukti sah verifikasi berkas**
dikeluarkan oleh MAN PASER
melalui <http://localhost/ppdbmanpas/>

TANDA BUKTI VERIFIKASI PENERIMAAN PESERTA DIDIK BARU Tahun Pelajaran 2023-2024				
INFO VERIFIKASI				
Nomor Pendaftaran PPDB20230330003	Jalur Masuk Reguler	Tanggal Pendaftaran 2023-03-30 16:57:35	Status Lulus Berkas	
BIODATA SISWA				
	Nomor Peserta		1. Akte Kelahiran	ada
	NISN	8908909891	2. SKL/SBU/SKHU	ada
	Nama Lengkap	FEBRIYANI	3. Kartu Keluarga	ada
	Jenis Kelamin	Laki-Laki	4. Rapot	ada
	Tempat & Tgl. Lahir	Tanah Periuk, 02 Februari 2002	5. Sertifikat Prestasi	ada
	Sekolah Asal	MTs Laburan Lama	6. KJP	ada
Pas Foto	Alamat	Jl. Negara, Desa/Kelurahan Tanah Periuk, Kecamatan Paser Blengkong, Kabupaten Paser Blengkong, Provinsi Kalimantan Timur 76333		

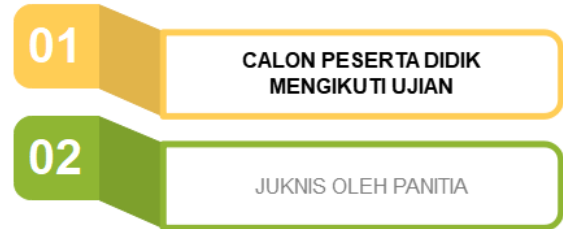
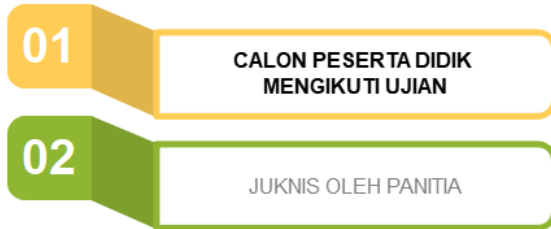
DATA NILAI SISWA								
No	Semester	AGM	MTK	BING	BINDO	IPA	IPS	TOTAL
1.	semester 1	70	80	80	70	77	81	458
2.	semester 2	78	88	90	89	77	76	498
3.	semester 3	77	76	75	78	88	81	475
4.	semester 4	99	78	77	76	85	71	486
5.	semester 5	76	76	88	89	78	93	500
Rata-rata		80	80	82	80	81	80	483

MATERI DAN JADWAL UJIAN		CATATAN VERIFIKASI	
<p>Materi Tes Ujian BTQ</p> <p style="text-align: right;">Optional Dari PANITIA</p> <p>1. Metode Qiroati 2. Metode Yanbu'a</p> <p>Hari Tanggal Test : <u>Tanggal Test 5 s.d 16 Juni 2023</u></p> <p>Jadwal Sesi Dan Ruang</p> <p>1. Sesi 1 : 08.00 - 09.45 2. Sesi 2 : 10.00 - 11.45</p> <p>*catatan : jadwal ujian bisa berubah sewaktu - waktu Update infomasi di web MAN PASER peserta ujian datang 15 menit sebelum tes dimulai.</p>			
<p>PERINGATAN! Calon siswa yang diterima namun TIDAK DAFTAR ULANG sesuai dengan jadwal yang ditentukan, dianggap MENGUNDULKAN DIRI.</p>			
<p>**Harap ditulis dengan nama terang dibawah tanda tangan.</p>	<p>a/n Febriyani Menyetujui data diatas, Ortu / Wali Siswa terdaftar **)</p> <p>(.....)</p>	<p>Menyetujui data di atas, Siswa terdaftar</p> <p>Febriyani</p>	<p>Paser, Kalimantan Timur,.....2023 Panitia PPDB</p> <p>Febriyani</p>

Contoh Hasil Cetak Bukti Validasi

- ✓ Panitia memberikan jadwal ujian dan ruang ujian kepada peserta
- ✓ Bila dirasa perlu panitia dapat memberikan kisi kisi materi
- ✓ Hasil Putusan Ujian Merupakan Mutlak Keputusan Panitia
- ✓ Jadwal dan Teknis ujian Mengikuti Panitia PPDB Man Paser

TEKNIS DAN JADWAL UJIAN MENGIKUTI KETETAPAN PANITIA



BTQ



Login Hasil Kelulusan Dapat Diakses Pada

Advanced search

Info Tanggal Pengumuman Kelulusan dapat diakses di website man maser <https://manpaser.sch.id/>

Hasil Kelulusan Dapat Diakses Pada
<https://ppdbmantap.manpaser.sch.id/>

PPDB MAN PASER

TIMELINE INFO SYARAT NARAHUBUNG

Oleh Panitia dan jadwal ujian / tes Kelulusan Proses Daftar Ulang

SELAMAT DATANG DI PPDB MAN PASER

Madrasah Aliyah Negeri (MAN) Paser, sebagai lembaga pendidikan Islam formal di bawah Kementerian Agama Republik Indonesia berkomitmen memberikan kontribusi yang besar bagi masyarakat sebagai penerus perjuangan dalam rangka syiar agama Islam. Dengan memperhatikan kebutuhan tersebut, kami berusaha memberikan pelayanan terbaik kepada anak-anak yang pendidikannya sudah dipercayakan kepada MAN Paser.

Pengisian form PPDB Online mohon diperhatikan data yang dibutuhkan yang nantinya akan digunakan dalam proses PPDB. Setelah proses pengisian form PPDB secara online berhasil dilakukan, calon siswa akan mendapat bukti daftar dengan nomor pendaftaran dan harus disimpan yang akan digunakan untuk proses selanjutnya.

Dalam membuat akun calon peserta didik agar menyimpan No pendaftaran, No pendaftaran digunakan untuk login pada sistem ppdb dan Gunakan NISN Sebagai Password, Calon Peserta didik hanya dapat mendaftar 1 akun. Pastikan telah mengisi semua data dengan lengkap dan benar.

Informasi Seputar PPDB dapat dilihat pada halaman website MAN Paser >> Publikasi >> PPDB MAN Paser

11

Registrasi Pendaftaran LOGIN Peserta Didik Download Panduan PPDB Download Video Tutorial Website MAN PASER

Langkah 11 : Login Sistem PPDB

Langkah 11 :




11. Proses Login Cek Hasil Kelulusan :

- ✓ Pada saat Seluruh Peserta Telah Melaksanakan Ujian, dan
- ✓ Informasi Pada website man maser telah dikeluarkan mengenai hasil Keputusan Kelulusan Peserta telah selesai dilakukan, maka
- ✓ Calon Peserta didik mengakses system ppdb untuk melihat Hasil kelulusan
- ✓ Login Menggunakan NO pendaftaran dan NISN sebagai Password
- ✓ Cetak Bukti Kelulusan Sebagai Peserta didik.

Tampilan Dashboard Hasil Kelulusan Peserta Didik

Untuk Para Pendaftar yang Berhasil Lulus dan menjadi Siswa MAN Paser tahun ajaran 2023 – 2024 Akan memperoleh status kelulusan pada Beranda dan Data Siswa

The screenshot displays the 'DASHBOARD PPBD Online' interface. On the left is a 'MENU DASHBOARD' sidebar with options like 'BERANDA', 'DATA', 'CETAK PENDAFTARAN', 'PANDUAN', and 'KELUAR'. The main content area shows a 'Selamat Datang Febriyani' message and a 'QUICK ACCESS' section with buttons for 'BIODATA', 'PENDAFTARAN', and 'PANDUAN'. A red box highlights the 'INFO PENGUMUMAN' section, which contains a congratulatory message: 'Selamat! Atas nama Febriyani dinyatakan: ✓ Lulus Verifikasi Berkas' and 'Penerimaan Peserta Didik Baru (PPDB) - MAN PASER | 2023-2024'. Below this, it says 'Silahkan cetak bukti lulus verifikasi berkas.' and provides a 'Cetak Bukti Verifikasi' button. A second, identical message is shown below, stating 'Selamat! Atas nama Febriyani dinyatakan: ✓ Diterima sebagai Peserta Didik Baru' and 'Penerimaan Peserta Didik Baru (PPDB) - MAN PASER | 2023-2024', with a 'Cetak Bukti Kelulusan' button. A red box around the second message is labeled with the number '12'.

No.	No. Pendaftaran	NISN	Nama Lengkap	Verifikasi	Kelulusan	Aksi
1	PPDB20230330003	8908909891	Febriyani	Lulus	Lulus	  

Langkah 12 : Hasil Kelulusan Calon Peserta Didik

HASIL KELULUSAN

30

Langkah 12 :

12. Proses Cetak Bukti Kelulusan:

- ✓ Cetak Bukti Kelulusan
- ✓ Bukti Kelulusan Digunakan untuk Fase Selanjutnya yaitu **DAFTAR ULANG**

- ✓ Calon Peserta didik yang Tidak Mendaftar Ulang Dianggap Mengundurkan Diri
- ✓ JUKNIS Mengenai Daftar Ulang Akan Diinformasikan Oleh Panitia
- ✓ Contoh Bukti Kelulusan Peserta :

Tanda Bukti Kelulusan PPDB20230330003 | Febriyani



PENERIMAAN PESERTA DIDIK BARU
MAN PASER
JL. NEGARA RT. 01 NO. 64 TANAH PERIUK

Dokumen ini resmi dikeluarkan oleh
MAN PASER
melalui <http://localhost/ppdbmanpas/>

TANDA BUKTI KELULUSAN PENERIMAAN PESERTA DIDIK BARU Tahun Pelajaran 2023-2024		
INFO PENDAFTARAN		
Nomor Pendaftaran PPDB20230330003	Jalur Reguler	Tanggal Pendaftaran 2023-03-30 16:57:35
BIODATA SISWA		
	No. Peserta	
	Nama Lengkap	Febriyani
	Tempat & Tgl. Lahir	Tanah Periuk, 02 Februari 2002
	Jenis Kelamin	Laki-Laki
	NISN	8908909891
	Sekolah Asal	MTs Laburan Lama
No. Handphone	081212345679	
		KELULUSAN SELAMAT Febriyani! Anda dinyatakan DITERIMA sebagai Calon Peserta Didik MAN PASER Tahun Pelajaran 2023-2024
INFORMASI		
1. Registrasi daftar ulang dilaksanakan pada tanggal 26 – 30 Juni 2023 pukul 08.00 – 14.00. 2. Mencetak dan membawa Surat Pengumuman ini sebagai bukti lulus seleksi. 3. Membawa materi Rp. 10000,- sebanyak 2 lembar. Optional Dari Panitia		
PERINGATAN! Calon siswa yang diterima namun TIDAK DAFTAR ULANG sesuai dengan jadwal yang ditentukan, dianggap MENGUNDULKAN DIRI .		

TERIMA KASIH

PANITIA PPDB ONLINE MAN PASER 2023 – 2024

TIPS & TRIK

PDFResizer.com

Merge PDF Split PDF **Resize PDF** Convert PDF Crop PDF Rotate PDF Optimize PDF Reorder PDF Delete pages N-UP JPG to PDF

Resize PDF

Choose files

Browse... Download Disini_5.pdf

Pilih Dokumen pada Perangkat anda, dokumen tersebut akan diconvert menjadi ukuran yang lebih Kecil

Maximum combined file size: 100MB, up to 50 files
Supported types: PDF, DOC, DOCX, ODT, PPT, PPTX
(all files will be converted to PDF automatically)

Upload files! **Selanjutnya Upload File Anda**

Tips Untuk Merubah Ukuran PDF menjadi lebih Kecil

Merge PDF Split PDF **Resize PDF** Convert PDF Crop PDF Rotate PDF Optimize PDF Reorder PDF Delete pages N-UP JPG to PDF

Resize PDF

split resize convert crop rotate n-up optimize pages

Download Disini_5.pdf
Size: 1.94 MB, pages: 18, paper: 612 x 792 pts (letter)

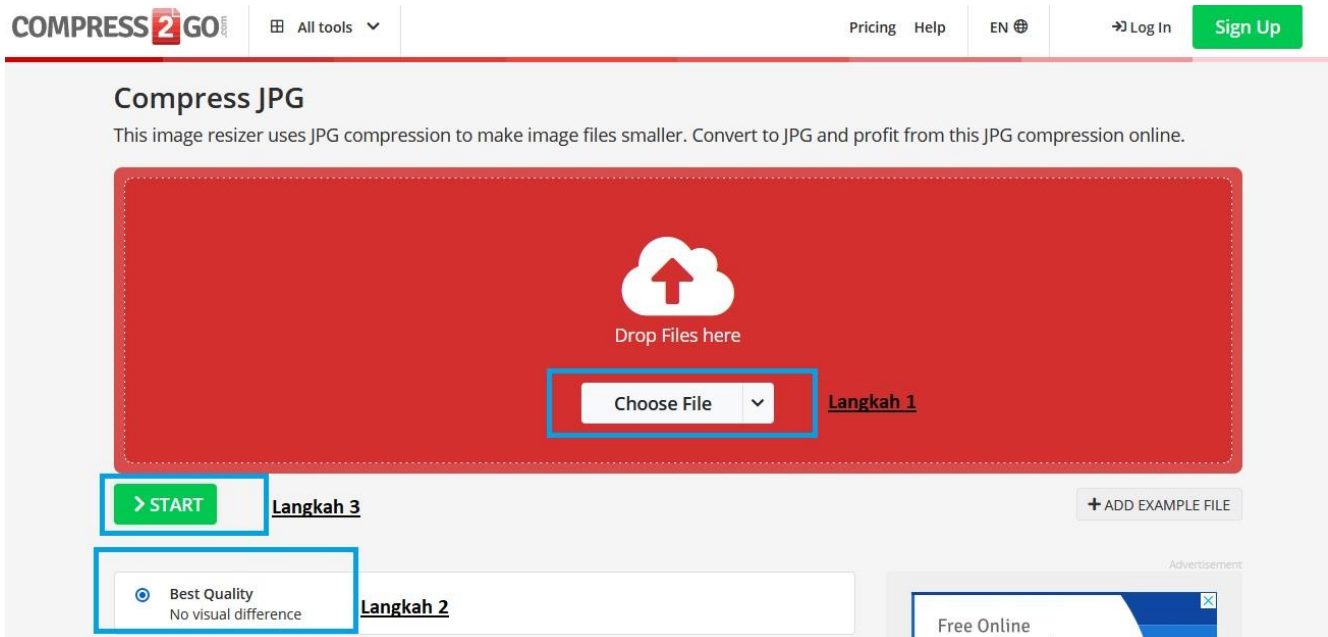
Langkah 1 **Resize PDF to resolution:** low 72dpi med 150dpi high 300dpi high+ 300dpi

Langkah 2 Looks good, do the magic! >

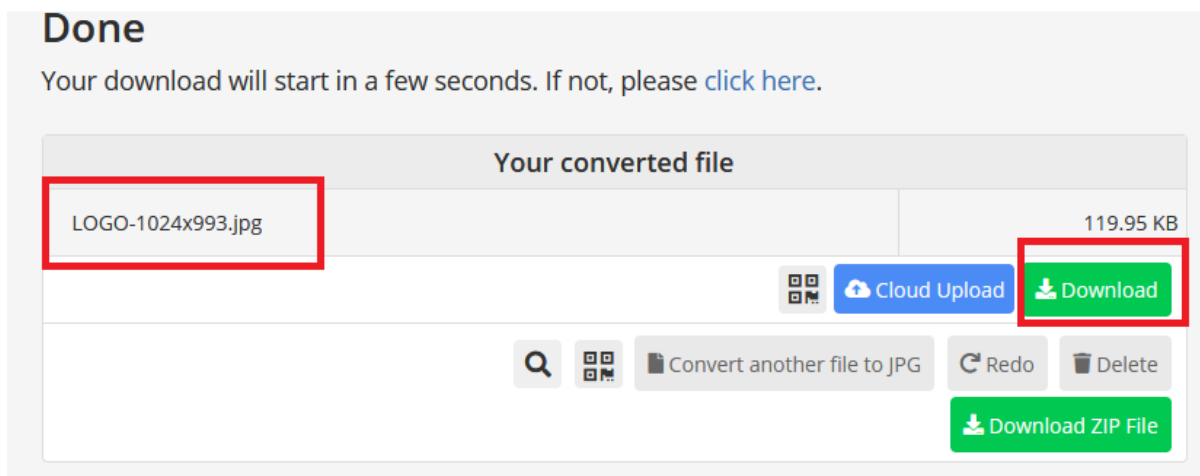
Langkah 3 Download
1.94 MB » 484.33 KB
-75.65%
Actions +

Set paper size:
Keep unchanged ▾

Tips Untuk Merubah Ukuran PDF menjadi lebih Kecil



Tips Untuk Merubah Ukuran Foto menjadi lebih Kecil



Tips Untuk Merubah Ukuran Foto menjadi lebih Kecil